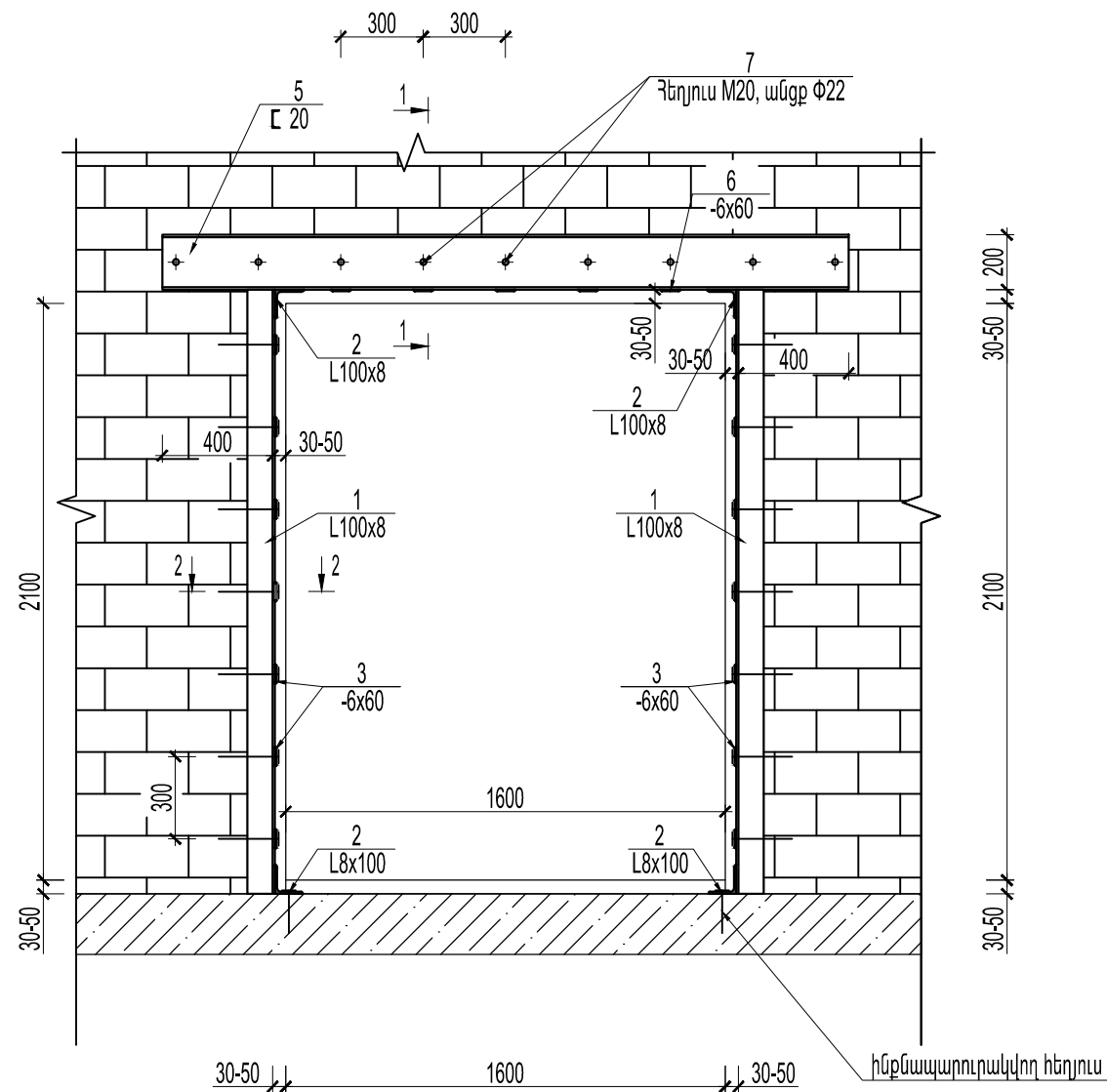




ԲԱՑՎԱԾՔ Բ-1
6 ՀԱՏ



ԲԱՑՎԱԾՔՆԵՐԻ ՈՒԺԵՂԱՑՄԱՆ ՀԱՋՈՐԴԱԿԱՆՈՒԹՅՈՒՆԸ

1. ԲԱՑՎԱԾՔՆԵՐԸ ՄԵԾԱՑՆԵԼՈՒՑ ԱՌԱՋ ԲԱՑՎԱԾՔԻ ԵՐԿՈՒ ԿՈՂՄՈՒՄ 60 սմ ՀԵՌՈՒ ՊԵՏՔ Է ԾԱԾԿԵՐԻ ՏԱԿ ՍՈՆՏԱԺԵԼ ԺԱՄԱՆԱԿԱՎՈՐ ՄԵՏԱՂԱԿԱՆ ՀԵՆԱՐԱՆՆԵՐ:
2. ԲԱՑՎԱԾՔՆԵՐԻ ԻՐԱԿԱՆԱՑՈՒՄԸ ՍԿՍԵԼ ՊԱՏԻ ՄԻ ԿՈՂՄԻՑ , ԿՏՐՈՂ ԳՈՐԾԻՔՈՎ ԲԱՑԵԼ ԱԿՈՍ, ՏԵՂԱԴՐԵԼ ԵՎ ՀԵՆԱՐԱՆՆԵՐՈՒՄ ԱՄՐԱՑՆԵԼ ՇՎԵԼԵՐՆԵՐԸ: ԱՅՆՈՒՀԵՏԵՎ ԱՅԴ ԳՈՐԾՈՂՈՒԹՅՈՒՆԸ ԻՐԱԿԱՆԱՑՆԵԼ ԲԱՑՎԱԾՔԻ ՄՅՈՒՄ ԿՈՂՄՈՒՄ, ԱՊԱ ՇԱՂԱԾԵԼ ՄԻՋԱՆՑԻԿ ԱՆՑՔԵՐ Ø=22 մմ, ԵՎ ՇՎԵԼԵՐՆԵՐԸ ՄԻՍՅԱՆՑ ԱՄՐԱՑՆԵԼ ՀԵՂՅՈՒՄՆԵՐՈՎ:
3. ՄԵԾԱՑՆԵԼ ԲԱՑՎԱԾՔԸ ՔԱՆԴԵԼՈՎ ՇՎԵԼԵՐԻՑ ՆԵՐՔԵՎ ԵՂԱԾ ՊԱՏԸ:
4. ԲԱՑՎԱԾՔԸ ԵԶՐԱԿԱԼԵԼ ՄԵՏԱՂԱԿԱՆ ԱՆԿՅՈՒՆԱԿՆԵՐՈՎ, ՈՐՈՆՔ ՏԵՂԱԴՐՎՈՒՄ ԵՆ ՊՈՂՊԱՏԵ ՄԵՂԱՆԻԿԻ՝ ՏԱԿԴԻՐԻ ՎՐԱ ԵՎ ՇԵՐՏԱՊՈՂՊԱՏԵ ԳՈՏԵԿԱՊԵՐՈՎ ԵՌԱԿՑՎՈՒՄ ՄԻՍՅԱՆՑ: ԳՈՏԵԿԱՊԵՐԸ ԵՌԱԿՑԵԼՈՒՑ ԱՅՆ ՏԱՔԱՑՆԵԼ:
ԲԱՑՎԱԾՔԸ ԱՄՐԱՑՈՒՄԻՑ ԱՌԱՋ ՊԱՏԵՐԻ ԵԶՐԵՐԸ ՀԱՐԹԵՑՆԵԼ ՑԵՄԵՆՏ - ԱՎԱԶԵ ՇԱՂԱԽՈՎ, ՈՐՊԵՍԶԻ ՄԵՏԱՂԱԿԱՆ ԱՆԿՅՈՒՆԱԿՆԵՐԸ ԿԻՊ ԳՐԿԵՆ ՊԱՏԵՐԻ ԵԶՐԵՐԸ: ԵՌԱԿՑՈՒՄԸ ԻՐԱԿԱՆԱՑՆԵԼ Զ-42 ՏԻՊԻ ԷԼԵԿՏՐՈՂՈՎ, ԵՌԱԿՑՄԱՆ ԿԱՐԻ ԲԱՐՋՐՈՒԹՅՈՒՆԸ $h_k = 6$ մմ:
5. ԲԱՑՎԱԾՔՆԵՐԸ ԱՄՐԱՆԱԿՈՐԵԼ ԲԱՐԱԿ ԱՄՐԱՆԱՑԱՆՑՈՎ ԵՎ ԲԵՏՈՆԱՑՆԵԼ 30-50 մմ ՀԱՍՏՈՒԹՅԱՄՔ ՑԵՄԵՆՏ - ԱՎԱԶԵ ՇԱՂԱԽԻ (1 : 2) ՍՎԱՂՈՎ:
6. ԲԱՑՎԱԾՔՆԵՐ ԲԱՑԵԼՈՒ ՀԱՄԱՐ ԱՐԳԵԼՎՈՒՄ Է ՕԳՏԱԳՈՐԾԵԼ ՀԱՐՎԱԾՈՂ ԳՈՐԾԻՔՆԵՐ: ԱՐԳԵԼՎՈՒՄ Է ԲՈԼՈՐ ԲԱՑՎԱԾՔՆԵՐԻ ԲԱՅՈՒՄԸ ՄԻԱԺԱՄԱՆԱԿ: ԲԱՑՎԱԾՔՆԵՐԻ ԲԱՅՈՒՄԸ ՍԿՍԵԼ ԵՐԿՐՈՐԴ ՀԱՐԿԻՑ, ԲԱՑԵԼ ՄԻ ԲԱՑՎԱԾՔԸ՝ ԿԱՏԱՐԵԼ ԱՅԴ ԲԱՑՎԱԾՔԻ ՈՒԺԵՂԱՑՈՒՄԸ ԱՊԱ ՆՈՐ ԱՆՑՆԵԼ ՄՅՈՒՄ ԲԱՑՎԱԾՔԻՆ ՆՈՒՅՆ ՀԱՋՈՐԴԱԿԱՆՈՒԹՅՈՒՆ:

ԾՐԱԳՐԻ ԱՌԱՋԱՂՐԱՆՔ՝ TAN-07				ԹԱԼԻՆԻ ԹԻՎ 3 ՄԱՆԿԱՊԱՐՏԵԶԻ ՎԵՐԱԿԱՌՈՒՑՈՒՄ				
				ԿՈՆՍՏՐՈՒԿՏՈՐԱԿԱՆ ՄԱՍ	ՓՈՒԼ	ԹԵՐԹ	ԹԵՐԹԵՐ	
					ԱՆ	Կ-23	44	
ՆԱԽԱԳԾ.	Տ. ԳԱՐԻԵԼՅԱՆ			ԲԱՑՎԱԾՔ Բ-1		ԻՆՏԵՐ ԷՆԵՐԳԻԱ ՍՊԸ		
ՊԱՇՏՈՆ	ԱԶԳԱՆՈՒՆ	ՍՏՈՐԱԳՐ.						